


# PREVENCIÓN DE HONGOS

Los hongos forman parte de nuestro entorno natural. Los mismos no suelen ser un problema, a menos que se propaguen en espacios interiores, ya que pueden afectar nuestra salud. Algunos síntomas asociados con la exposición a hongos incluyen:

- reacciones alérgicas
- asma
- problemas respiratorios
- entre otros

La presencia de esporas de hongos en nuestros entornos son inevitables, sin embargo podemos controlar las condiciones apropiadas para el desarrollo de hongos en nuestros espacios.



## FUENTES DE HUMEDAD

La clave para controlar los hongos es el control de humedad en los espacios. Se genera humedad en los espacios por los materiales que absorban el agua y la contienen por tiempos prolongados. El aumento de humedad en el espacio es a causa de la evaporación del agua que retienen los materiales.

Un evento que puede aumentar significativamente la humedad en un espacio interior es una inundación, ya sea por causa de un huracán u otra situación particular.

## MATERIALES

Algunos materiales tienen más probabilidades de que se generen hongos en ellos. Esto puede ser porque contienen materia orgánica y/o porque absorben bastante agua convirtiéndose en excelentes fuentes de alimentos para la propagación de hongos.

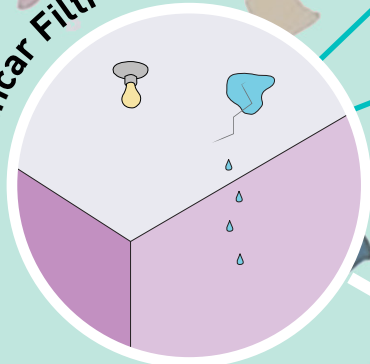
Por tal razón, se les debe prestar mayor atención al momento de tratar de prevenir hongos.

- cartón prensado
- gypsum board
- material vegetal
- madera
- papel
- tela
- cartón

## PASOS PARA EL CONTROL DE HUMEDAD Y PREVENCIÓN DE HONGOS

1. Prevenir que entre agua a los espacios.
2. Prevenir que se mojen los objetos en su interior (especialmente de los materiales señalados).
3. De llegarse a mojar el espacio y/o los muebles, secar todo dentro de un periodo de 24-48 horas.

## Identificar Filtraciones



Verificar y destapar los desagües del techo (antes y después del evento).

Limpiar escombros que puedan tapan los desagües.

Colocar cubos y/o toallas para recoger el agua.

Revisar sellados de ventanas.

Impedir entrada de agua en la residencia

bolsas

sacos de arena

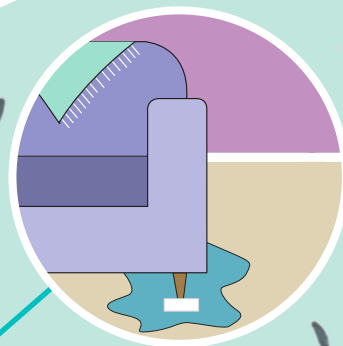
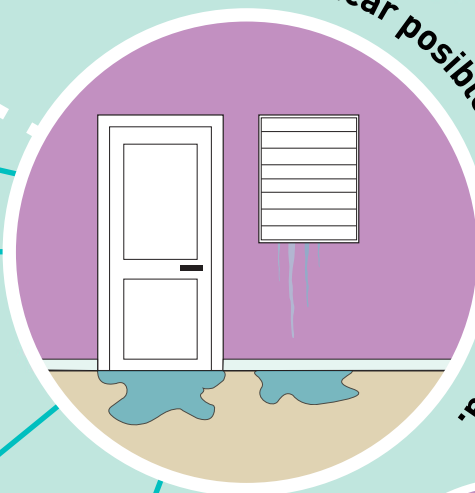
BARRERAS

toallas

Alejar muebles de las áreas por donde pueda entrar agua.

Elevar con "tacones" los muebles para evitar que se mojen con el agua.

Identificar posibles entradas de agua.



## Secar todo objeto mojado o húmedo dentro de 24-48 hrs.

- Sacar al sol objetos mojados (toallas, telas, muebles) para que se sequen.
- No dejar agua acumulada en el interior de la casa, secar superficies lo antes posible.
- Dejar que entre la luz del sol al interior del hogar para secar el mobiliario fijo.
- Dejar abiertas las ventanas y puertas para promover la ventilación.